

# BRAND BOOK

# STMNT

STATEMENT  
GROOMING GOODS



## LA MARCA

Cómo se creó STMNT

## LOS PRODUCTOS

Descubre las gamas de cuidado y acabado de STMNT

## LOS LOOKS

Crea tu propio estilo

# “ MAKE YOUR STATEMENT. ”

SOMOS BARBEROS DE PROFESIÓN Y CREADORES POR NATURALEZA. JUNTOS HEMOS CREADO UNA MARCA QUE REESCRIBE LOS ESTÁNDARES DEL CUIDADO DEL CABELLO. ÉSTE ES NUESTRO ESTILO, ¿CUÁL ES EL TUYO?

*Julius Caesar*

@JULIUSCAESAR

BARBERO DE SESIONES, FORMADOR DE PLATAFORMAS Y DIRECTOR CREATIVO

*Stay Gold*

@STAYGOLD31

BARBERA GALARDONADA, FORMADORA Y CREADORA DE CONTENIDOS

*Nomad Barber*

@NOMADBARBER

BARBERO VIAJERO, FOTÓGRAFO Y PRODUCTOR

## TABLA DE CONTENIDOS



LA CREACIÓN DE STMNT 04



CUIDADO STMNT 06



COLECCIÓN JULIUS CVESAR 10



COLECCIÓN STAYGOLD 16



COLECCIÓN NOMAD BARBER 24



TERMINOLOGÍA 30

# REESCRIBIMOS LOS ESTÁNDARES DEL CUIDADO MASCULINO

Somos pioneros de la barbería moderna. Nuestra misión es hacer más que contribuir, buscamos reescribir los estándares del cuidado masculino. Respetamos a las personas que tienen creencias auténticas y destacables que contar. Estamos creando una comunidad de pioneros que influyan en nuestra industria. Personas que se levantan por aquello en lo que creen. Mediante un enfoque realmente colaborativo, hemos dado forma a una marca que va más allá de sus productos. Una marca con determinación.

Como creativos e innovadores, nos hemos unido para crear cada uno de nuestros productos desde cero. Hemos puesto todo el corazón en ello, además de nuestros conocimientos y nuestra pasión. Hemos elevado los límites y hemos conseguido desarrollar fórmulas excepcionales. Las hemos probado hasta que han superado nuestras expectativas. El resultado: tres colecciones diferentes de acabado acompañadas por 5 productos de la línea de cuidado.

Hemos aportado nuestra identidad en todos los aspectos, diseñando una marca que destaca. Una marca en la que inscribir nuestros nombres.

**Éste es nuestro estilo.**

Los creadores de STMNT:  
Miguel Gutierrez aka  
Nomad Barber  
(@nomadbarber)  
Sofie Pok aka Staygold  
(@staygold31)  
Julius Arriola aka Julius Cvesar  
(@juliuscaesar)



CREANDO LA MARCA



PERFECCIONANDO LAS FRAGANCIAS



CREANDO LOS LOOKS

# STMNT CUIDADO

## CREA LA BASE PERFECTA DE ACABADO

Eleva tu negocio con productos de cuidado masculino creados por los pioneros de la barbería moderna. Esta línea formada por 5 productos ha sido diseñada para crear la base perfecta para el acabado, tanto si estás en el salón, en la barbería o en casa. Ha sido desarrollada específicamente para cuidar todo tipo de cabello y barba, se ha añadido a sus fórmulas de alto rendimiento carbón activado para purificar y mentol revitalizante para conseguir ese toque de frescura y limpieza adicional. Estos productos premium son una parte esencial de tu rutina diaria y soluciones rápidas que han sido diseñadas para complementar a la gama de acabado de STMNT.



FRAGANCIA EXCLUSIVA  
STMNT:  
CÍTRICOS FRESCOS Y LAVANDA  
CON HABA TONKA



## CHAMPÚ SÓLIDO PARA CABELLO Y CUERPO 125G

### Una opción sólida para el lavado polivalente

- Para un cabello, cuerpo, cara y manos súper limpios
- Fórmula hidratante con carbón activado que elimina suavemente las impurezas
- Pastilla de jabón práctica y fácil de usar
- Ideal para el gym y para viajar
- Libre de sulfatos (SLS\*) y siliconas
- Fragancia premium: cítricos frescos y lavanda con haba tonka

### ¿Cómo aplicarlo?

Con las manos húmedas, coger la pastilla y crear espuma. Aplicar donde sea necesario. Enjuagar bien. Repetir si es necesario.

\*sulfatos surfactantes

## ACEITE DE BARBA 50ML

### Tu barba, simplemente más espectacular

- Suaviza y controla todo tipo de barbas
- Fórmula hidratante con aceites naturales
- Libre de siliconas
- Fragancia premium: cítrica con incienso y toques subyacentes amaderados

### ¿Cómo aplicarlo?

Aplicar unas gotas en las palmas de las manos. Distribuir de manera uniforme por la barba. Puede usarse a diario.

ACEITE DE BARBA  
FRAGANCIA EXCLUSIVA:  
CÍTRICA CON INCIENSO  
Y TOQUES SUBYACENTES  
AMADERADOS



## CHAMPÚ

80ML, 300ML, 750ML

**Tu champú para uso diario, solo que un poco más potente**

- Fórmula potente que elimina cualquier resto de productos
- Crea una base limpia para cualquier look
- Fórmula con carbón activado y mentol
- Refresca el cabello y el cuero cabelludo
- Libre de sulfatos (SLS\*) y aceites de silicona
- Fragancia premium: cítricos frescos y lavanda con haba tonka

### ¿Cómo aplicarlo?

Aplicar sobre cabello mojado para formar espuma. Enjuagar bien. Repetir si es necesario. Puede usarse a diario.

## CHAMPÚ TODO EN UNO

80ML, 300ML, 750ML

**Tu champú de uso diario para "lavar todo"**

- Para lavar el cabello, la barba, el cuerpo, la cara y las manos
- Fórmula con carbón activado y mentol
- Libre de sulfatos (SLS\*) y aceites de silicona
- Fragancia premium: cítricos frescos y lavanda con haba tonka

### ¿Cómo aplicarlo?

Aplicar sobre cabello y cuerpo mojados y formar espuma. Enjuagar bien con agua tibia.

\*sulfatos surfactantes



**FRAGANCIA EXCLUSIVA STMNT:**  
CÍTRICOS FRESCOS Y LAVANDA CON HABA TONKA



## ACONDICIONADOR

275ML, 675ML

**Para un acabado suave**

- Prepara el cabello para el corte y el acabado
- Fórmula hidratante con carbón activado para el cabello y la barba
- Devuelve el brillo y suaviza la superficie capilar
- Ayuda a proteger de los daños producidos por el secador
- Con mentol para una sensación de frescor adicional
- Libre de aceites de silicona
- Fragancia premium: cítricos frescos y lavanda con haba tonka

### ¿Cómo aplicarlo?

Aplicar sobre cabello lavado y húmedo. Enjuagar bien. Para conseguir mejores resultados, usar después del Champú STMNT. Puede usarse a diario.

# JULIUS CVESAR

@JULIUSCAESAR

## MANIFIESTA EXCELENCIA

---

Me conocen como Julius Cvesar en el mundo de la barbería y las redes sociales y llevo cortando el cabello desde que era un adolescente. En un principio, vivía en la Bahía de San Francisco, sin embargo me siento más de los Ángeles, ya que me mudé allí al aventurarme a hacerme barbero autónomo. Soy formador, así como artista de plataformas internacionales. Mi trabajo me ha llevado a viajar por todo el mundo, desde Japón al Reino Unido (y todo lo que queda por en medio).

No empecé a cortar el cabello porque quisiera, lo hice porque tenía que hacerlo. Sé lo que es venir de un ambiente modesto, así que usé mi pasión por la barbería para potenciar mi carrera sobre la marcha. Mis deseos de innovar continuamente en esta industria nunca se frenan, son incansables. Estoy aquí para compartir mi visión con el mundo, ya que traslado mi amor por el arte y la moda en la barbería.

“

ENCONTRAR TU PROPIO  
ESTILO ES SÚPER  
ESPECIAL. DEBE SER  
ALGO QUE TE SALGA DEL  
CORAZÓN. SÉ TÚ MISMO.  
CREA TU PROPIO ESTILO.  
MANIFIESTA EXCELENCIA.

Julius Cvesar

”





**FRAGANCIA EXCLUSIVA DE JULIUS CVESAR:**  
UNA MEZCLA DE COCO CREMOSO Y MADERA DE SÁNDALO CON TOQUES DE LIRIO

#### Para conseguir un brillo sutil

- Definición superior con una textura duradera
- Control fuerte
- Acabado con brillo natural
- Fórmula no grasa
- Fácil de eliminar mediante el lavado
- Fragancia exclusiva de Julius Cvesar: una mezcla de coco cremoso y madera de sándalo con toques de lirio

#### ¿Cómo aplicarla?

Aplicar una pequeña cantidad sobre cabello seco y dar forma o aplicar sobre cabello húmedo antes de secar el cabello con secador o al aire. ¿Deseas menos brillo? Mézclala con la Pasta Mate STMNT.

# COLECCIÓN JULIUS CVESAR

DESCUBRE UN CÓCTEL  
DE SOLUCIONES PARA  
ESTILOS HECHOS A MEDIDA

La excelencia proviene de la convicción incondicional en tus creencias. En esta industria en continua evolución, mi pasión es la de elevar el cuidado masculino hasta el siguiente nivel. He desarrollado mi colección para proporcionar resultados versátiles, tanto si estás en el salón como en una sesión de fotos. Acabados brillantes, mate y todo lo que puedas imaginar lo encontrarás en estas fórmulas diseñadas para poder mezclarse y crear realmente acabados hechos a medida.

## PASTA DE BRILLO

30ML, 100ML



DESCUBRE MÁS  
SOBRE EL LOOK

“  
LA PASTA DE BRILLO CONSIGUIÓ UNOS RESULTADOS MARAVILLOSOS EN ESTA INTERPRETACIÓN MODERNA DEL TUPÉ CON UN TOQUE VANGUARDISTA. SUS PROPIEDADES NATURALES DE BRILLO AYUDARON A RESALTAR EL ESTILO PULCRO Y SU FIJACIÓN FUERTE PERMITIÓ AL CABELLO PERMANECER UNIFORME EN LOS LUGARES NECESARIOS Y MÁS MASCULINO EN LOS LUGARES QUE DESEÁBAMOS QUE FUERAN MÁS PRONUNCIADOS.”  
Julius Cvesar





“

LA PASTA MATE FUE EL PRODUCTO PERFECTO PARA CREAR ESTE LOOK. SUS RESULTADOS EN EL CABELLO REALMENTE DEFINIERON LA ONDA Y RIZO NATURAL DIFUMINADOS MIENTRAS PROMOVÍA EL MOVIMIENTO. ESTO PROPORCIONÓ AL CORTE Y AL ACABADO SU PROPIO CARÁCTER, LISTO PARA UN ESTILO CASUAL Y, TAMBIÉN, PARA SALIR EN ESCENA EN CUALQUIER PASARELA.

”

Julius Cvesar



## PASTA MATE

100ML

### Para un efecto súper mate

- Definición legendaria con una textura duradera
- Control fuerte
- Acabado mate
- Fórmula no grasa
- Fácil de eliminar mediante el lavado
- Fragancia exclusiva de Julius Cvesar: una mezcla de coco cremoso y madera de sándalo con toques de lirio

### ¿Cómo aplicarla?

Aplicar una pequeña cantidad sobre cabello seco y dar la forma o aplicar sobre cabello húmedo antes de secar el cabello con secador o al aire. ¿Deseas que sea menos mate? Mézclala con la Pasta de Brillo STMNT.



DESCUBRE MÁS  
SOBRE EL LOOK



## LACA

150ML

### Tu estilo está a salvo con ella

- Fijación trabajable con efecto memoria
- Resultados extremadamente ligeros
- Secado rápido
- No pegajosa
- Fórmula concentrada que tiene una durabilidad cercana a la de las lacas estándar de 300ml\*
- Fragancia exclusiva de Julius Cvesar: una mezcla de coco cremoso y madera de sándalo con toques de lirio

### ¿Cómo aplicarla?

Vaporizar sobre cabello seco a una distancia de 20-30cm. Puede distribuirse por capas para una fijación adicional y opciones de acabado versátiles.

\*Dura aproximadamente como el 85% de las lacas estándar de 300ml



“  
EN UN ARTE TAN LIBRE  
COMO LA BARBERÍA PODEMOS  
HACER MUCHÍSIMO. A MÍ  
ME AYUDA A MEJORAR  
DE MUCHAS MANERAS  
DIFERENTES, YA QUE PUEDO  
CONECTAR CON DIFERENTES  
PERSONAS E INSPIRARME  
EN TODO EL MUNDO.  
”

Stay Gold

# SOFIE STAYGOLD

@STAYGOLD31

## ASPIRO A IR MÁS ALLÁ DE LAS EXPECTATIVAS EN TODO LO QUE HAGO

La gente me conoce como Staygold, soy barbera en Los Ángeles y llevo realizando este trabajo de forma profesional desde que tenía 20 años. Creo que lo que te aporta la vida es tanto como tú te esfuerces, por eso intento mejorar a diario. Comparto mis experiencias para dejar a la industria en un mejor lugar del que me encontré cuando empecé. Mi determinación me hizo convertirme en formadora internacional. Me implicó muchísimo en la enseñanza, así que inspirar a otros estilistas y barberos me motiva muchísimo. Para cortar el cabello hay que conectar con las personas, eso significa mucho más que el cabello acabe en el suelo. Se trata de una emoción que me traspasa y que he sentido con todas las personas que he tenido contacto. La vida es como tú la creas, tú das forma a tu propio futuro.



“

QUISE QUE SU CABELLO FUERA REALMENTE FÁCIL DE PEINAR, COMO SI ELLA SE HUBIERA ACABADO DE LEVANTAR Y SALIERA ASÍ POR LA PUERTA. CON EL POLVO EN SPRAY PUDE APLICAR SUFICIENTE EFECTO GRITTY PARA DAR VIDA A ESTE ESTILO FAUX HAWK MIENTRAS MANTENÍA UN ACABADO LIGERO Y NO DEMASIADO PEINADO.

*StayGold*

”



## POLVO EN SPRAY

4G



DESCUBRE MÁS  
SOBRE EL LOOK



# COLECCIÓN STAYGOLD

¡ALCANZA EL ORO! UNA COLECCIÓN DISEÑADA PARA EL SIGUIENTE NIVEL DE ACABADO TEXTURIZADO

Voy a reformar los estándares de la industria con una gama que va más allá de lo convencional. Aspiro a ir más allá de lo que se espera en todo lo que hago. Mi dedicación al crecimiento personal y la perfección técnica se ve reflejada en mis fórmulas, cada una de ellas con cualidades únicas: polvos, fibras y texturas transformadoras.

**FRAGANCIA EXCLUSIVA DE STAYGOLD:**

UNA MEZCLA REVITALIZANTE DE CÍTRICOS Y MENTA CON NOTAS ACUÁTICAS Y AMADERADAS

### Tu arma secreta para una textura irregular

- Eleva la raíz al instante y proporciona un volumen extravagante
- Textura impactante y fijación
- Acabado mate extremo
- Fórmula súper ligera
- Fragancia exclusiva de Staygold: notas cítricas, acuáticas y amaderadas

### ¿Cómo aplicarlo?

Agitar antes de usar. Vaporizar sobre raíces y/o medios secos, trabajar el producto y estrujar el cabello con las manos para texturizar.



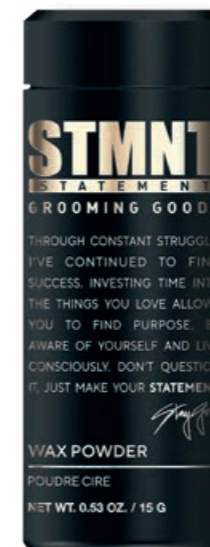
“

CON LA CERA EN POLVO PUDE ESPOLVOREARLA POR LA RAÍZ Y CONSEGUIR UNA BUENA FIJACIÓN LIGERA QUE PROPORCIONARA AL CABELLO UNA TEXTURA LIGERAMENTE SEPARADA. LUEGO, ESPOLVORÉ UN POCO MÁS DE POLVO EN ALGUNOS LUGARES EN LOS QUE DESEABA UNA FIJACIÓN MÁS FUERTE COMO, POR EJEMPLO, LA ZONA DEL FLEQUILLO.

”

## CERA EN POLVO

15G



### Transforma la manera en la que peinas

- Aplicación uniforme, justo en las raíces
- Fórmula que se transforma de polvo a cera
- Fijación flexible y volumen
- Control medio
- Acabado semimate, no pegajoso
- Fácil de eliminar mediante el lavado
- Fragancia exclusiva de Staygold: notas cítricas, acuáticas y amaderadas

### ¿Cómo aplicarlo?

Agitar sobre cabello seco como un polvo. Trabajar con las manos para transformarlo en cera. Dar estilo como si fuera una cera. También, puede transformarse al frotarlo entre las manos antes de aplicarlo.



DESCUBRE MÁS  
SOBRE EL LOOK

## POMADA FIBROSA

30ML, 100ML



### Tu entrada vip para la textura despeinada

- Para una separación increíble y textura remodelable
- Fórmula muy flexible con fibras elásticas
- Control fuerte
- Acabado semimate
- Fácil de eliminar mediante el lavado
- Fragancia exclusiva de Staygold: notas cítricas, acuáticas y amaderadas

### ¿Cómo aplicarla?

Aplicar una pequeña cantidad sobre cabello seco y darle forma. Puede reactivarse con agua.



DESCUBRE MÁS  
SOBRE EL LOOK



“

EL CABELLO GRUESO ES UNO DE LOS MÁS DIFÍCILES PARA DARLE FORMA Y MOLDEARLO. LA POMADA FIBROSA ES LO QUE DEBES ELEGIR PARA ESTE TIPO DE CABELLO. YO SOLO USÉ UNA PEQUEÑA CANTIDAD PARA CREAR TODA LA TEXTURA Y LA SEPARACIÓN ADICIONAL DE LA PARTE FRONTAL. ADEMÁS, CON ELLA EVITÉ AÑADIR DEMASIADO PESO AL CABELLO.

Staygold

”

# NOMAD BARBER

@NOMADBARBER

## VIAJAR ME INSPIRA DE MANERA PERSONAL Y EN MI PROFESIÓN

Soy de Liverpool, Reino Unido, y me conocen como Nomad Barber. Llevo siendo barbero desde que era adolescente pero empecé a destacar en la industria cuando decidí viajar por todo el mundo y documentar el negocio de la barbería. Me di cuenta de que no había mucha información sobre la barbería internacional, especialmente en países como India, Nepal o China. Vi una oportunidad real de mezclar mi amor por viajar y la fotografía con mi pasión por las personas y la barbería. Poder visitar tantos países y conocer a tantos barberos fue impresionante. Aprendí mucho de mis viajes, tanto de manera personal como profesional. El lado simbólico de cortar el cabello es fascinante, desde el primer corte de cabello de un bebé en "luna llena" en China hasta el estatus que aporta el cabello a un hombre Masai en África. Viajar ha sido una gran inspiración para mí, para mi profesión y para mis barberías de Londres y Berlín.



VIAJAR POR EL  
MUNDO ME INSPIRA  
EN MI PROFESIÓN  
Y PARA CREAR. ACOGE  
LO DESCONOCIDO  
Y DEJA QUE EL VIAJE  
FORME PARTE DE TI.

*Nomad Barber*

“

EN ESTE LOOK QUISE MOSTRAR QUE LA ARCILLA SECA PUEDE USARSE SOBRE CUALQUIER TEXTURA DE CABELLO. DEJÉ SECAR EL CABELLO DE LA MANERA MÁS NATURAL POSIBLE, MARQUÉ LA PARTE DE ATRÁS Y LOS LATERALES HACIA ARRIBA CON UN CORTE FADE CONCISO EN LA CARA QUE ACENTUARA LA LONGITUD Y LA TEXTURA DE LA PARTE SUPERIOR.

*Nomad Barber*

”

# COLECCIÓN NOMAD BARBER

INSTANTÁNEAS DE TODO EL MUNDO  
CONVERTIDAS EN PRODUCTOS

He absorbido el legendario arte de la barbería desde diferentes partes del mundo. Este conocimiento único me ha permitido perfeccionar una gama de productos clásicos: un spray, una pomada y una arcilla adaptados a las necesidades de cuidado masculino actuales. Esta colección auténtica no solo representa mis viajes, sino también la experiencia de los mejores de la barbería de todo el mundo.



DESCUBRE MÁS  
SOBRE EL LOOK

FRAGANCIA EXCLUSIVA  
NOMAD BARBER:  
UNA MEZCLA FRESCA  
DE ESPECIAS, LAVANDA  
Y UN TOQUE DE MADERA



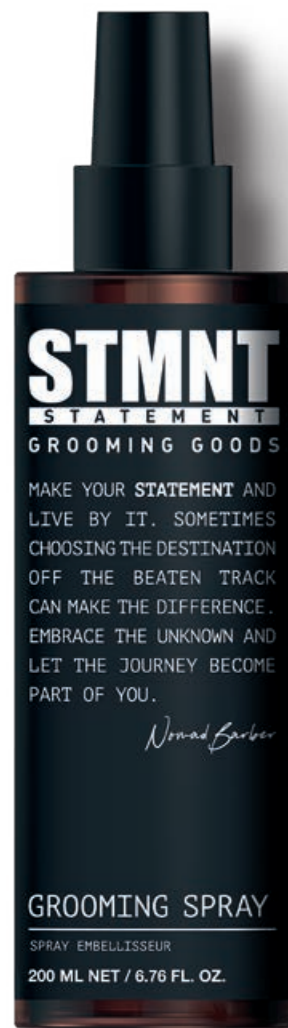
## ARCILLA SECA 30ML, 100ML

**Eleva el cabello con un impacto mate adicional**

- Textura seca duradera
- Control extrafuerte
- Acabado súper mate
- Fórmula moldeable
- Fácil de eliminar mediante el lavado
- Fragancia exclusiva de Nomad Barber: especias, lavanda y un toque de madera

**¿Cómo aplicarla?**

Calentar una pizca entre las palmas de las manos y frotarlas hasta conseguir una textura flexible. Aplicar sobre cabello seco o húmedo.



## SPRAY DE PEINADO 200ML

### Tu ayudante de preparación y estilo polivalente

- Facilita el peinado, el secado y la manejabilidad
- Crea una sensación de cabello más grueso
- Fijación ligera, sin rigidez
- Acabado natural
- Fórmula no pegajosa
- Actúa bien junto a otros productos de textura de STMNT
- Adecuado como ayuda al corte
- Fragancia exclusiva de Nomad Barber: especias, lavanda y un toque de madera

### ¿Cómo aplicarlo?

Vaporizar de manera uniforme sobre cabello mojado antes de secar con secador o dejar secar al aire. Crea una base ideal para seguir fijando.



## POMADA CLÁSICA 100ML

### Por algo es un clásico

- Fijación flexible sin rigidez
- Control fuerte
- Brillo natural
- Fórmula a base de agua
- Fácil de eliminar mediante el lavado
- Fragancia exclusiva de Nomad Barber: especias, lavanda y un toque de madera

### ¿Cómo aplicarlo?

Frotar una pequeña cantidad entre las palmas de las manos. Luego, aplicar de manera uniforme sobre cabello húmedo o seco. Puede reactivarse con agua.



DESCUBRE MÁS  
SOBRE EL LOOK



“

DESEABA CREAR UN LOOK CLÁSICO CON ASPECTO NATURAL E INCORPORAR UN CORTE TAPER PARA MARCARLO AÚN MÁS. LA POMADA CLÁSICA ES PERFECTA PARA HACER ESTO, YA QUE PUEDES PASAR TUS MANOS POR EL CABELLO Y DEJAR QUE CAIGA O VOLVER A PEINAR EL CABELLO CADA VEZ QUE DESEES PARA CONSEGUIR UN ACABADO MÁS PULIDO.

Nomad Barber

”

# TERMINOLOGÍA

## ZERO FADE

Un estilo de gran contraste. Empieza desde cero en los laterales y pasa por una transición con un degradado perfecto para convertirse en un cabello más largo en la parte superior.

## FADE

Largo en la parte superior y corto en los laterales. Las dos longitudes se degradan fusionándose una con otra de manera suave. La profundidad del corte fade puede variar de alta a baja, dependiendo del look escogido por el cliente.

## TAPER

Un corte fade más tradicional. El cabello se vuelve de forma gradual más corto desde las sienes hacia abajo, se le da forma alrededor de las orejas, hasta la nuca. La parte de atrás y los laterales son más cortos que la parte superior, pero la forma del nacimiento del cabello se mantiene, a diferencia del corte fade o zero fade.

## ZONA DE RECESIÓN

Ésta es la zona del cuero cabelludo donde hay menos cabello y/o desde donde empieza a ir hacia atrás. A menudo es el nacimiento del cabello de la parte frontal.

## CORTE BUZZ

La clave está en el nombre. La parte superior del cabello se corta toda corta con una máquina eléctrica con una longitud uniforme. Sigue la curvatura de la cabeza y es adecuado para casi todo tipo de cabello. Poco mantenimiento o mínimo.

## MÁQUINA SOBRE PEINE

Para quitar densidad y peso. Una técnica donde la máquina se usa sobre el peine para eliminar cantidades significativas de cabello grueso. Éste es un corte uniforme y consistente que incentiva que el cabello crezca bien.

## CIMA

Es el punto más alto de la parte superior de la cabeza.

## CORONILLA

El punto en la parte superior del cráneo donde empieza la cabeza y la curvatura empieza a caer. Aquí se acostumbra a presentar un gran patrón de crecimiento.

## SECADO FLATWRAP

Para un control total del acabado. Utilizando un cepillo plano, se seca el cabello con secador alisándolo usando una tensión constante. Crea volumen y suavidad, así como una textura flexible.

## SLICING

Rompe las formas sólidas. Siguiendo la dirección del cabello, las tijeras se deslizan suavemente hacia abajo del cabello para añadir textura y reducir el peso. También es una buena técnica para eliminar densidad en las zonas principales.

“  
**MAKE YOUR  
STATEMENT.**  
”





## COLECCIÓN JULIUS CVESAR



### PASTA DE BRILLO

- Acabado con brillo natural
- No grasa
- Definición superior
- Textura duradera

FIJACIÓN: +++



### PASTA MATE

- Acabado mate
- Textura seca
- Definición legendaria con una textura duradera

FIJACIÓN: +++




### LACA

- Secado rápido
- Gran efecto memoria
- Tacto no pegajoso

FIJACIÓN: ++

## COLECCIÓN STAYGOLD



### POMADA FIBROSA

- Acabado semimate
- Increíble separación
- Gran textura flexible

FIJACIÓN: +++



### CERA EN POLVO

- Acabado semimate
- Fijación flexible y volumen
- Se transforma en una cera no pegajosa

FIJACIÓN: ++




### POLVO EN SPRAY

- Acabado mate extremo
- Textura gritty, fijación y elevación de la raíz
- Volumen extravagante
- Súper ligera

FIJACIÓN: +++


## COLECCIÓN NOMAD BARBER



### POMADA CLÁSICA

- Brillo natural
- Permite hacer capas
- Base de agua
- Fácil de eliminar mediante el lavado

FIJACIÓN: +++



### ARCILLA SECA

- Acabado súper mate
- Textura seca duradera
- Fácil de eliminar mediante el lavado

FIJACIÓN: ++++



### SPRAY DE PEINADO

- Acabado natural
- Sensación de cabello más grueso
- Facilita el peinado + el secado
- No pegajoso, sin rigidez

FIJACIÓN: +

1. LIGHT HOLD +  
2. MEDIUM HOLD ++  
3. STRONG HOLD +++  
4. SUPER STRONG HOLD ++++

“  
**MAKE YOUR STATEMENT.**  
”



**CHAMPÚ**

- Refresca el cabello y el cuero cabelludo
- Elimina cualquier resto de productos



**CHAMPÚ TODO EN UNO**

- Para el cabello, la barba, el cuerpo, la cara y las manos
- Fórmula muy tratante



**CHAMPÚ SÓLIDO PARA CABELLO Y CUERPO**

- Para cabello, cuerpo, cara y manos
- Práctico y fácil de usar



**ACONDICIONADOR**

- Suaviza cualquier tipo de cabello
- Devuelve el brillo



**ACEITE DE BARBA**

- Para todo tipo de barbas
- Fórmula hidratante

**CUIDADO STMNT**

“  
**THIS IS OUR  
STATEMENT.**  
”

*Julius Oetzer*

*Stacy Gold*

*Nomad Barber*